

Παρουσίαση Έρευνας



«Το παρόν και το μέλλον της βιοτεχνίας στο νομό Θεσσαλονίκης – Οι προοπτικές των κλάδων του ΒΕΘ»

Ιούνιος 2009

Μέρος Ι

Η άποψη των μελών του ΒΕΘ ανά κλάδο, σχετικά με τον κορεσμό των διαφόρων επαγγελμάτων

Πόσα χρόνια είστε στο επάγγελμα;

<i>Επαγγελματικός κλάδος</i>	<i>Μέσοι Όροι (σε χρόνια)</i>
<i>Όλοι οι κλάδοι του ΒΕΘ</i>	20
<i>Διατροφή</i>	20
<i>Ένδυση/Υπόδηση</i>	21
<i>Έπιπλα</i>	23
<i>Εκδόσεις</i>	17
<i>Οικοδομικά</i>	20
<i>Συνεργεία</i>	20
<i>Κατ. Ηλεκτρικών μηχανών</i>	21
<i>Κατ. Διάφορων μηχανών</i>	18
<i>Διάφορα είδη</i>	20
<i>Διάφορες υπηρεσίες</i>	18

Κάνατε αυτό το επάγγελμα από επιλογή γιατί σας άρεσε, ή από ανάγκη για βιοποριστικούς λόγους

<i>Επαγγελματικός κλάδος</i>	<i>Από επιλογή</i>	<i>Από ανάγκη</i>
<i>Όλοι οι κλάδοι του ΒΕΘ</i>	76,5%	22,1%
<i>Διατροφή</i>	70,3%	24,8%
<i>Ένδυση/Υπόδηση</i>	71,3%	26,7%
<i>Έπιπλα</i>	71,0%	27,0%
<i>Εκδόσεις</i>	76,5%	22,2%
<i>Οικοδομικά</i>	78,2%	21,8%
<i>Συνεργεία</i>	81,7%	18,3%
<i>Κατ. Ηλεκτρικών μηχανών</i>	75,6%	23,3%
<i>Κατ. Διάφορων μηχανών</i>	78,0%	22,0%
<i>Διάφορα είδη</i>	81,0%	17,0%
<i>Διάφορες υπηρεσίες</i>	81,5%	17,7%

Την επιχείρηση την στήσατε εσείς ο ίδιος ή είστε ο συνεχιστής της;

<i>Επαγγελματικός κλάδος</i>	<i>Ο ίδιος</i>	<i>Είμαι συνεχιστής</i>
<i>Όλοι οι κλάδοι του ΒΕΘ</i>	74,8%	25,1%
<i>Διατροφή</i>	65,3%	33,7%
<i>Ένδυση/Υπόδηση</i>	70,7%	29,3%
<i>Έπιπλα</i>	73,0%	27,0%
<i>Εκδόσεις</i>	63,0%	37,0%
<i>Οικοδομικά</i>	86,6%	13,4%
<i>Συνεργεία</i>	81,7%	18,3%
<i>Κατ. Ηλεκτρικών μηχανών</i>	68,9%	31,1%
<i>Κατ. Διάφορων μηχανών</i>	60,4%	39,6%
<i>Διάφορα είδη</i>	84,0%	16,0%
<i>Διάφορες υπηρεσίες</i>	85,4%	14,6%

Θα λέγατε ότι για την επιχείρησή σας υπάρχει διάδοχη κατάσταση ή όχι;

<i>Επαγγελματικός κλάδος</i>	<i>Υπάρχει</i>	<i>Δεν υπάρχει</i>
<i>Όλοι οι κλάδοι του ΒΕΘ</i>	36,6	49,8*
<i>Διατροφή</i>	40,6	43,6
<i>Ένδυση/Υπόδηση</i>	29,3	68,0
<i>Έπιπλα</i>	41,0	48,0
<i>Εκδόσεις</i>	35,8	44,4
<i>Οικοδομικά</i>	42,9	38,7
<i>Συνεργεία</i>	44,2	46,7
<i>Κατ. Ηλεκτρικών μηχανών</i>	33,3	50,0
<i>Κατ. Διάφορων μηχανών</i>	45,1	41,8
<i>Διάφορα είδη</i>	27,0	51,0
<i>Διάφορες υπηρεσίες</i>	30,0	56,2

*Μια στις δυο επιχειρήσεις, σύμφωνα με τον πίνακα, δεν θα υπάρχει στο μέλλον

Είστε ικανοποιημένος που ο/η διάδοχος θα κάνει το ίδιο επάγγελμα ή θα προτιμούσατε να κάνει κάτι άλλο

Επαγγελματικός κλάδος	Ικανοποιημένος	Όχι ικανοποιημένος
Όλοι οι κλάδοι του ΒΕΘ	70,1%	29,9%
Διατροφή	79,5%	20,5%
Ένδυση/Υπόδηση	62,5%	37,5%
Έπιπλα	62,9%	37,1%
Εκδόσεις	70,8%	29,2%
Οικοδομικά	65,2%	34,8%
Συνεργεία	67,3%	32,7%
Κατ. Ηλεκτρικών μηχανών	81,5%	18,5%
Κατ. Διάφορων μηχανών	72,5%	27,5%
Διάφορα είδη	69,6%	30,4%
Διάφορες υπηρεσίες	75,0%	25,0%

ΠΙΣΤΕΥΕΤΕ ΟΤΙ ΣΤΟΝ ΚΛΑΔΟ ΣΑΣ ΥΠΑΡΧΕΙ ΚΟΡΕΣΜΟΣ;

<i>Επαγγελματικός κλάδος</i>	<i>Υπάρχει</i>	<i>Δεν υπάρχει</i>
<i>Όλοι οι κλάδοι του ΒΕΘ</i>	72,4%	26,0%
<i>Διατροφή</i>	72,3%	26,7%
<i>Ένδυση/Υπόδηση</i>	73,3%	25,3%
<i>Έπιπλα</i>	78,0%	20,0%
<i>Εκδόσεις</i>	71,6%	25,9%
<i>Οικοδομικά</i>	73,1%	25,2%
<i>Συνεργεία</i>	71,7%	25,8%
<i>Κατ. Ηλεκτρικών μηχανών</i>	66,7%	32,2%
<i>Κατ. Διάφορων μηχανών</i>	64,8%	33,0%
<i>Διάφορα είδη</i>	71,0%	27,0%
<i>Διάφορες υπηρεσίες</i>	77,7%	21,5%

Πόσο αισιόδοξος είστε για το μέλλον του κλάδου σας;

<i>Επαγγελματικός κλάδος</i>	<i>Πολύ</i>	<i>Αρκετά</i>	<i>Λίγο</i>	<i>Καθόλου</i>
Όλοι οι κλάδοι του ΒΕΘ	4,7%	31,6%	35,6%	27,3%
Διατροφή	5,9%	41,6%	33,7%	17,8%
Ένδυση/Υπόδηση	2,7%	22,0%	29,3%	44,7%
Έπιπλα	1,0%	19,0%	40,0%	38,0%
Εκδόσεις	4,9%	24,7%	44,4%	24,7%
Οικοδομικά	5,9%	38,7%	34,5%	20,2%
Συνεργεία	4,2%	31,7%	43,3%	20,0%
Κατ. Ηλεκτρικών μηχανών	3,3%	30,0%	33,3%	33,3%
Κατ. Διάφορων μηχανών	4,4%	39,6%	36,3%	17,6%
Διάφορα είδη	5,0%	30,0%	32,0%	31,0%
Διάφορες υπηρεσίες	9,2%	39,2%	30,8%	20,8%

Αν μπορούσατε να επιλέξετε, θα κάνατε πάλι την ίδια δουλειά;

Επαγγελματικός κλάδος	Ναι	Όχι
Όλοι οι κλάδοι του ΒΕΘ	56,7%	38,0%
Διατροφή	56,4%	39,6%
Ένδυση/Υπόδηση	49,3%	48,7%
Έπιπλα	44,0%	51,0%
Εκδόσεις	59,3%	33,3%
Οικοδομικά	60,5%	31,1%
Συνεργεία	62,5%	33,3%
Κατ. Ηλεκτρικών μηχανών	55,6%	36,7%
Κατ. Διάφορων μηχανών	59,3%	35,2%
Διάφορα είδη	58,0%	36,0%
Διάφορες υπηρεσίες	62,3%	32,3%

Έχετε σκεφτεί λόγω της οικονομικής κατάστασης να αλλάξετε επάγγελμα;

Επαγγελματικός κλάδος	Ναι	Όχι
Όλοι οι κλάδοι του ΒΕΘ	26,8%	72,6%
Διατροφή	11,9%	87,1%
Ένδυση/Υπόδηση	42,0%	56,7%
Έπιπλα	29,0%	70,0%
Εκδόσεις	27,2%	72,8%
Οικοδομικά	20,2%	78,2%
Συνεργεία	30,8%	69,2%
Κατ. Ηλεκτρικών μηχανών	27,8%	72,2%
Κατ. Διάφορων μηχανών	26,4%	73,6%
Διάφορα είδη	32,0%	68,0%
Διάφορες υπηρεσίες	16,9%	82,3%

Μέρος II

Στατιστικά στοιχεία επιχειρήσεων μελών του ΒΕΘ ανά Δήμο και κλάδο δραστηριότητας

Δήμος	Πληθυσμός	Πλήθος επιχειρήσεων ανά Δήμο	Αριθμός κατοίκων ανά επιχείρηση
Αγ. Αθανάσιος	14000	347	40
Καλλιθέα	6000	306	20
Λαγκαδάς	16800	375	45
Μενεμένη	14900	302	49
Νεάπολη	30200	402	75
Πολίχνη	36100	405	89
Σταυρούπολη	41600	798	52
Συκιές	41700	424	98
Ωραιόκαστρο	11800	307	38
Αμπελόκηποι	40900	587	70
Κορδελιό	21600	623	34
Ευκαρπίας	6600	375	18
Ευόσμου	52600	812	65
Εχέδωρος	23900	1353	17
Καλαμαριά	87200	683	128
Θέρμη	16500	576	28
Θεσσαλονίκη	364000	6772	54
Σύνολο	826400	15447	57

Δημοσκοπήσεις – Έρευνα Αγοράς – Στατιστική Ανάλυση

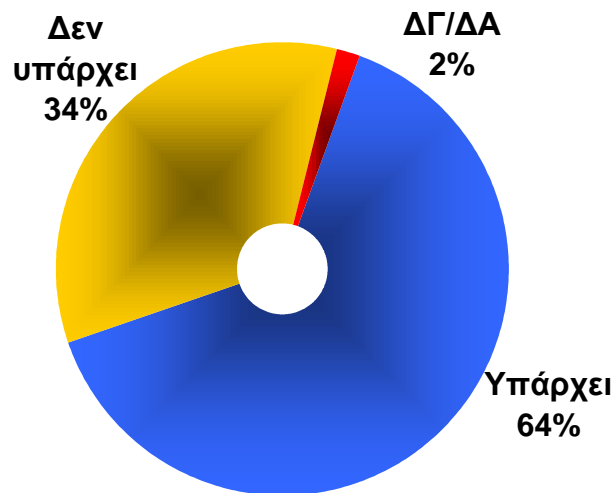
	Είδη Διατροφής	Ένδυσης	Έπιπλα	Εκδόσεις	Οικοδ/μικά	Συνεργεία	Κατ.ηλεκ.μ ηχ.	Κατ.μηχ.	Διάφορα είδη	Διάφορες υπηρεσίες	Υπόλοιπο	Σύνολο
	10101-10206	10501-10581	10701-10724	10801-10861	11601-11625	11701-11791	11801-11891	11901-11991	12001-12083	13001-13024		
Αγ. Αθανάσιος	30	26	71		23	32	19	33	7	24	82	347
Αμπελόκηποι	40	105	54	24	79	59	29	14	29	77	77	587
Ευκαρπίας	21	46	51	20	11	38	14	20	7	19	128	375
Ευόσμου	60	80	57	27	119	93	43	37	35	119	142	812
Εχέδωρος	101	51	100	52	52	204	72	192	31	42	456	1353
Θέρμη	45	49	67	27	38	78	25	25	44	44	134	576
Θεσσαλονίκη	369	1148	282	354	668	628	374	334	736	1079	800	6772
Καλαμαριά	52	84	19	26	90	70	41	24	50	160	67	683
Καλλιθέα	21	10	59	11	6	36	9	24	4	8	118	306
Κορδελιό	64	31	120	16	52	61	22	31	11	32	183	623
Λαγκαδάς	21	31	27	8	47	64	16	29	12	33	87	375
Μενεμένη	13	29	17	6	27	85	16	31	11	22	45	302
Νεάπολη	37	68	24	10	66	41	17	16	23	66	34	402
Πολίχνη	24	45	22	9	70	44	16	23	17	56	79	405
Σταυρούπολη	46	141	49	24	96	89	42	42	24	87	158	798
Συκιές	39	91	24	13	56	34	22	12	29	65	39	424
Ωραιόκαστρο	16	51	25	24	13	25	12	14	13	28	86	307

Μέρος III

**Η άποψη των καταναλωτών σχετικά με τον κορεσμό των
διαφόρων επαγγελμάτων ανά περιοχή του Νομού
Θεσσαλονίκης**

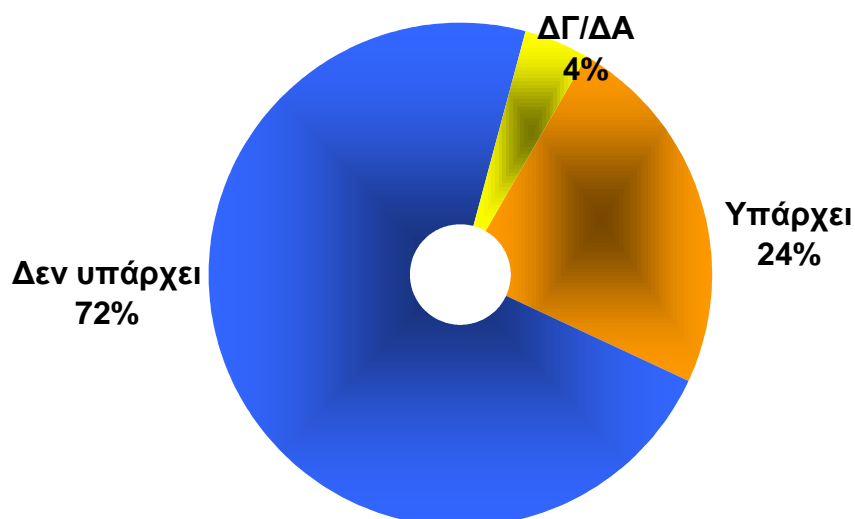
Σε ποιο από τα επαγγέλματα που θα σας αναφέρω πιστεύετε ότι υπάρχει κορεσμός στην περιοχή σας;

Κομμωτήρια



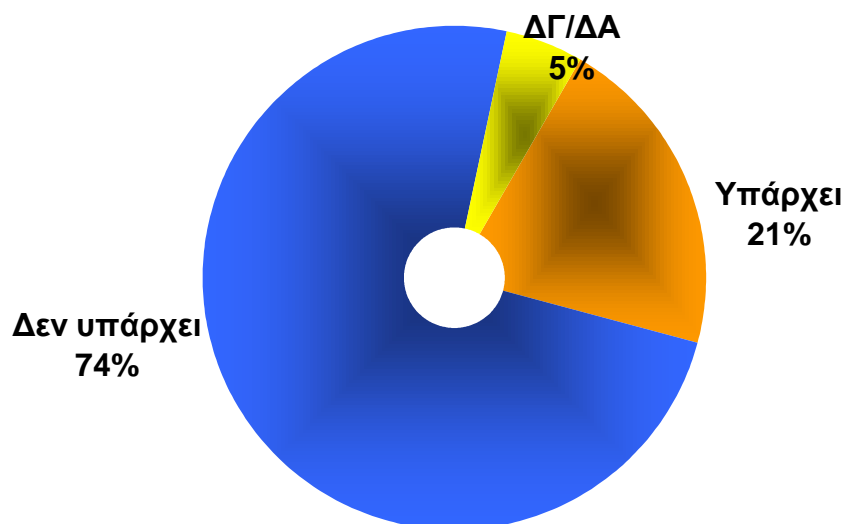
Κομμωτήρια	Περιοχή			
	Ανατολική	Κεντρική	Δυτική	Υπόλοιπο Νομού
Υπάρχει	52,5%	77,1%	83,3%	56,0%
Δεν υπάρχει	44,6%	22,9%	16,7%	42,0%

Ηλεκτρολόγοι



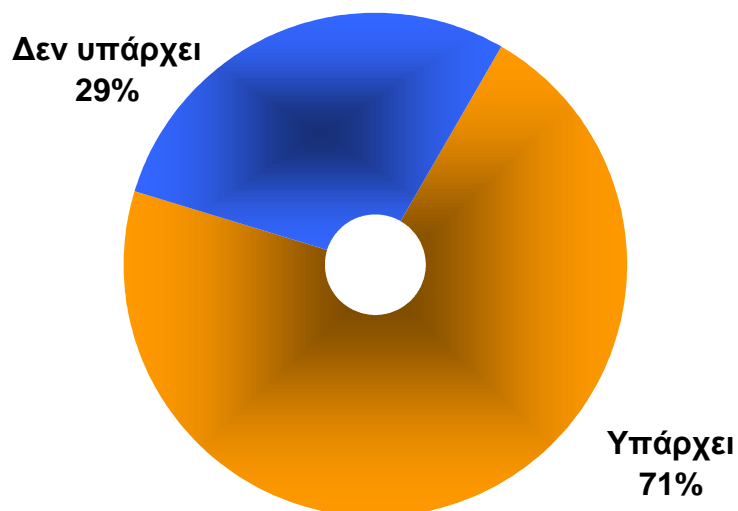
Ηλεκτρολόγοι	Περιοχή			
	Ανατολική	Κεντρική	Δυτική	Υπόλοιπο Νομού
Υπάρχει	15,8%	57,1%	15,0%	26,0%
Δεν υπάρχει	81,2%	34,3%	81,7%	70,0%

Υδραυλικοί



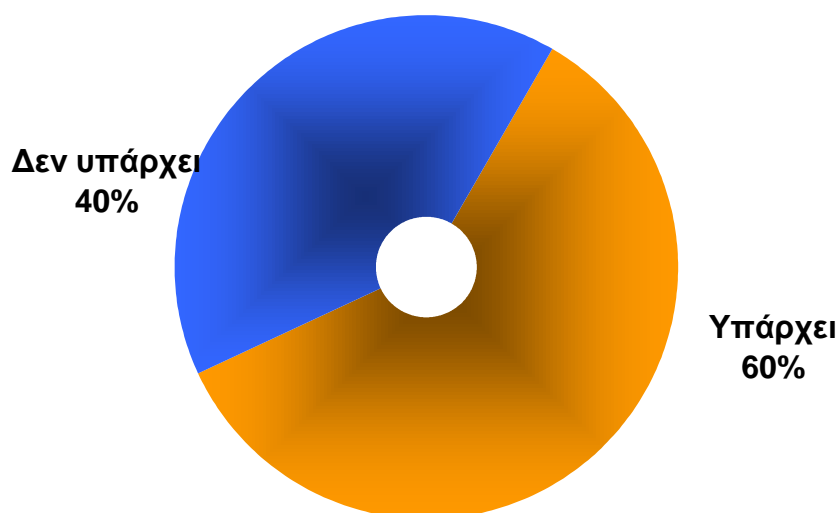
Υδραυλικοί	Περιοχή			
	Ανατολική	Κεντρική	Δυτική	Υπόλοιπο Νομού
Υπάρχει	8,9%	51,4%	15,0%	30,0%
Δεν υπάρχει	88,1%	37,1%	81,7%	64,0%

Αρτοποιεία



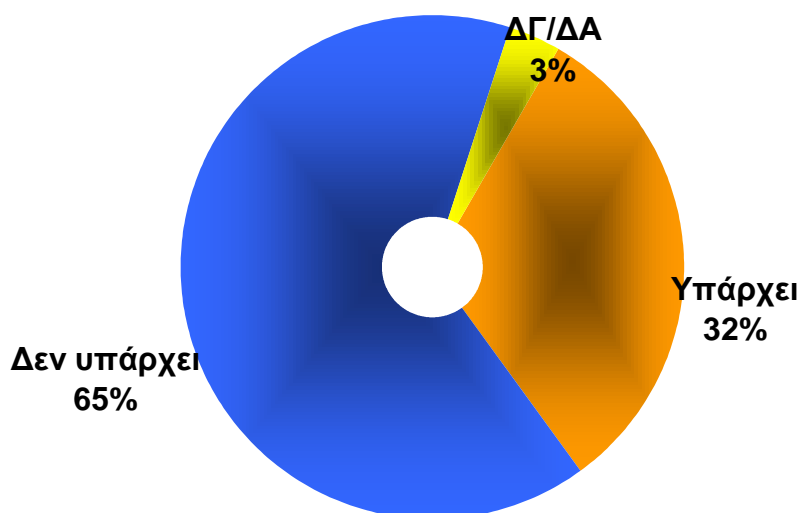
Αρτοποιεία	Περιοχή			
	Ανατολική	Κεντρική	Δυτική	Υπόλοιπο Νομού
Υπάρχει	71,3%	82,9%	78,3%	56,0%
Δεν υπάρχει	28,7%	17,1%	21,7%	44,0%

Ζαχαροπλαστεία



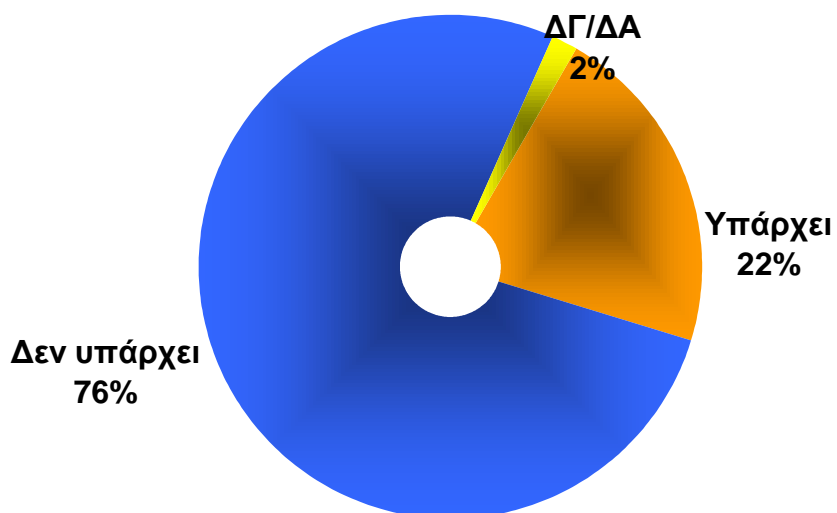
Ζαχαροπλαστεία	Περιοχή			
	Ανατολική	Κεντρική	Δυτική	Υπόλοιπο Νομού
Υπάρχει	55,4%	77,1%	65,0%	50,0%
Δεν υπάρχει	44,6%	22,9%	35,0%	50,0%

Συνεργεία Αυτοκινήτων



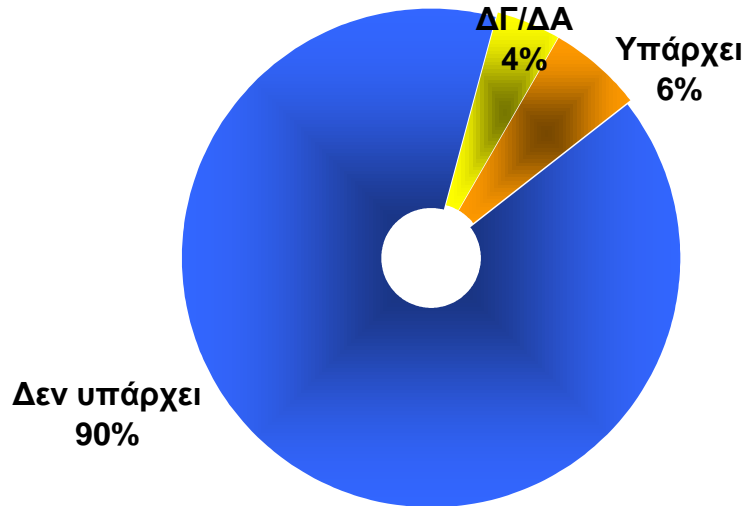
Συνεργεία Αυτοκινήτων	Περιοχή			
	Ανατολική	Κεντρική	Δυτική	Υπόλοιπο Νομού
Υπάρχει	25,7%	45,7%	31,7%	34,0%
Δεν υπάρχει	71,3%	51,4%	65,0%	62,0%

Επίπλων - Κουφωμάτων



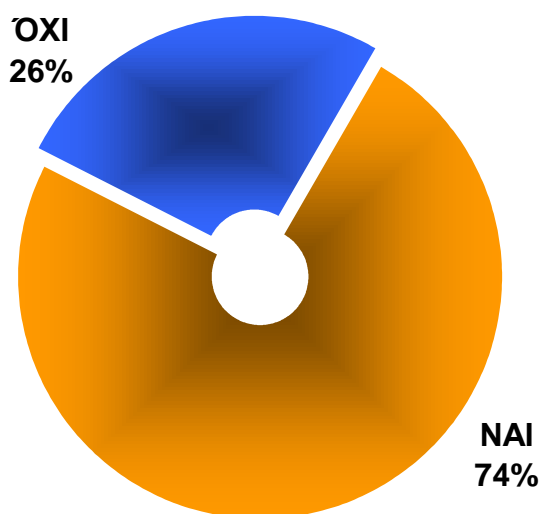
Επίπλων Κουφωμάτων	Περιοχή			
	Ανατολική	Κεντρική	Δυτική	Υπόλοιπο Νομού
Υπάρχει	11,9%	42,9%	26,7%	20,0%
Δεν υπάρχει	87,1%	54,3%	71,7%	78,0%

Βιοτεχνίες – Επιχειρήσεις Φασόν



Βιοτεχνίες Επιχειρήσεις Φασόν	Περιοχή			
	Ανατολική	Κεντρική	Δυτική	Υπόλοιπο Νομού
Υπάρχει	4,0%	11,4%	3,3%	10,0%
Δεν υπάρχει	94,1%	85,7%	91,7%	82,0%

Απευθύνεστε στις επιχειρήσεις της περιοχής σας όταν χρειάζεστε προϊόντα ή υπηρεσίες από τα επαγγέλματα που σας ανέφερα;



Απευθύνεστε στις επιχειρήσεις της περιοχής σας όταν χρειάζεστε προϊόντα ή υπηρεσίες από τα επαγγέλματα που σας ανέφερα;	Περιοχή			
	Ανατολική	Κεντρική	Δυτική	Υπόλοιπο Νομού
Ναι	64,4	97,1	88,3	60,0
Όχι	35,6	2,9	11,7	38,0

Ταυτότητα της Έρευνας

Εταιρεία	Interview
Ανάθεση	Βιοτεχνικό Επιμελητήριο Θεσσαλονίκης
Σκοπός	Καταγραφή των απόψεων των Μελών του ΒΕΘ και των καταναλωτών σχετικά με τον βαθμό κορεσμού των διάφορων επαγγελματικών κλάδων
Μεθοδολογία	Τηλεφωνική έρευνα με χρήση συστήματος iCATI
Μέγεθος δείγματος	1.083 επιχειρήσεις, μέλη του ΒΕΘ, σταθμισμένο ανά κωδικό δραστηριότητας
	505 καταναλωτές από κεντρική, ανατολική, δυτική Θεσσαλονίκη και περιφέρεια του Νομού Θεσσαλονίκης
Ημερομηνία Διεξαγωγής	Από 10/06/2009 έως 17/06/2009
Προσωπικό	Για την έρευνα εργάστηκαν 15 ερευνητές και 2 επόπτες
Αρ. Μητρώου Ε.Σ.Ρ.	7(επτά)

Η **INTERVIEW** εφαρμόζει τον κώδικα δεοντολογίας της **ICC/ESOMAR** για την διεξαγωγή και δημοσίευση των αποτελεσμάτων έρευνας της κοινής γνώμης και είναι μέλος της **WAPOR**.